



УПРАВЛЕНИЕ ФЕДЕРАЛЬНОЙ СЛУЖБЫ  
ГОСУДАРСТВЕННОЙ СТАТИСТИКИ  
ПО ХАБАРОВСКОМУ КРАЮ, МАГАДАНСКОЙ  
ОБЛАСТИ, ЕВРЕЙСКОЙ АВТОНОМНОЙ ОБЛАСТИ  
И ЧУКОТСКОМУ АВТОНОМНОМУ ОКРУГУ

# ДЕМОГРАФИЧЕСКИЕ ПОКАЗАТЕЛИ

январь-март 2024 г.

21.05.2024

Магаданская область

# СОДЕРЖАНИЕ

Естественное движение населения	3
Показатели рождаемости и смертности	6
Показатели брачности и разводимости	12

**1**

## **Естественное движение населения**

# ЕСТЕСТВЕННОЕ ДВИЖЕНИЕ НАСЕЛЕНИЯ

человек

ХАБАРОВСКСТАТ

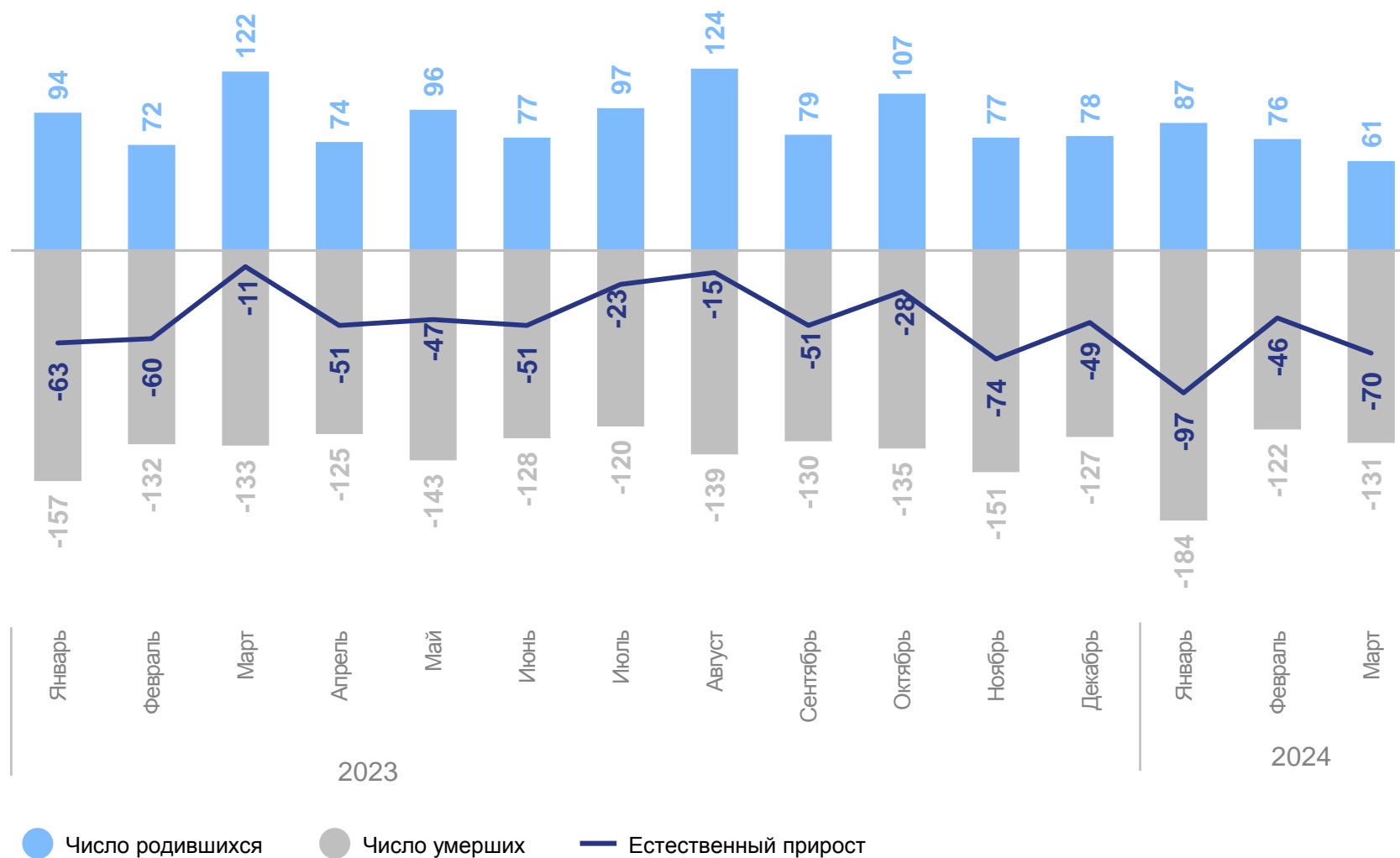
январь-март 2024 г.

Естественный прирост  
(убыль) населения

**-213** человек

Коэффициент естественного  
прироста (убыли) населения

**-6.4** на 1 000 человек  
населения



# КОЭФФИЦИЕНТЫ ЕСТЕСТВЕННОГО ПРИРОСТА (УБЫЛИ) на 1000 человек населения

## Муниципальные и городской округа с наибольшими и наименьшими значениями показателя



1

муниципальных образования  
значения показателя  
**выше**, чем по области

8

муниципальных образований  
значения показателя  
**ниже**, чем по области

**2**

**Показатели рождаемости  
и смертности**

# ЧИСЛО ЗАРЕГИСТРИРОВАННЫХ РОДИВШИХСЯ

человек

ХАБАРОВСКСТАТ

январь-март 2024 г.

Число родившихся

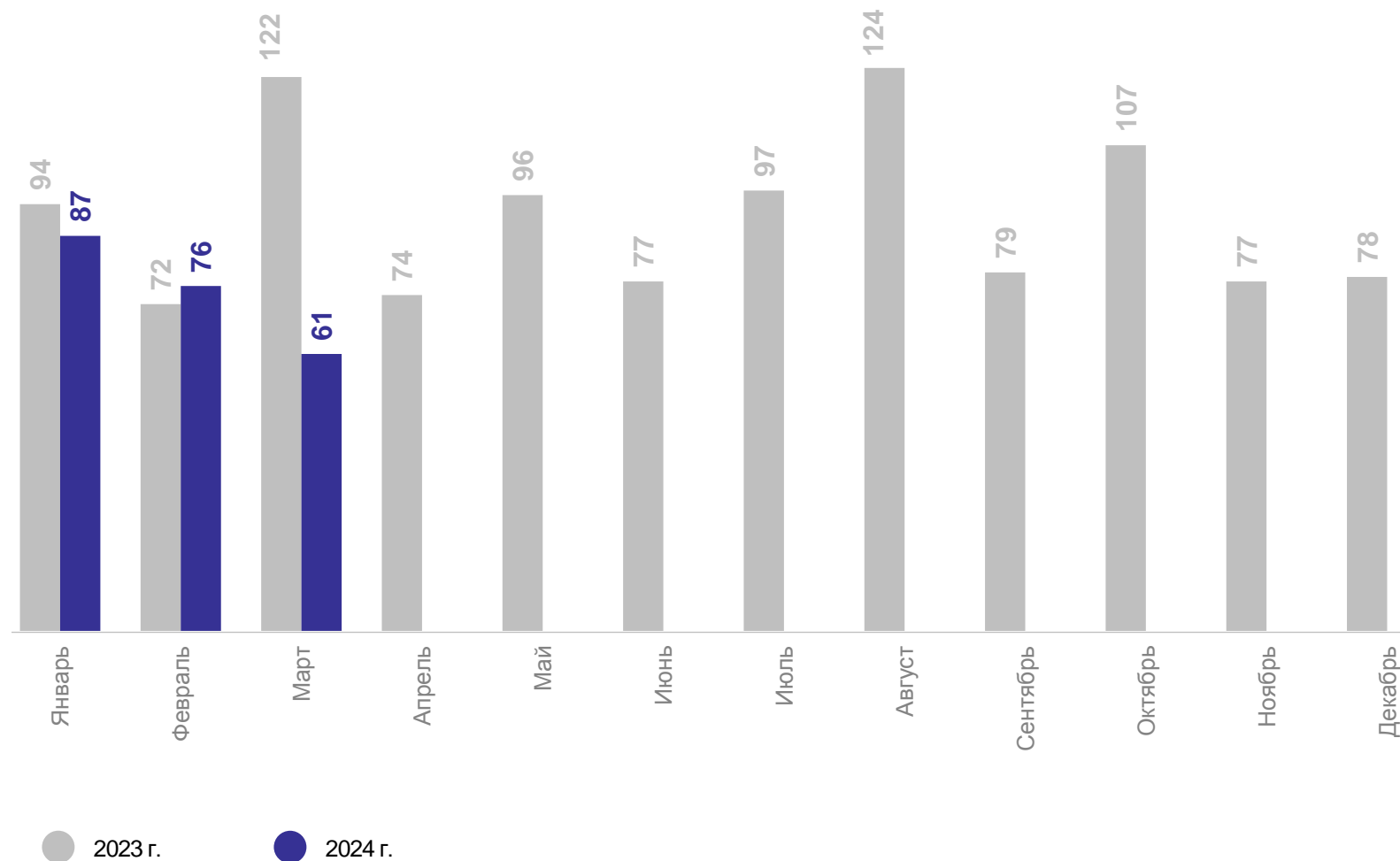
**224** человека

Коэффициент рождаемости

**6.8** на 1 000 человек населения

Изменение коэффициента рождаемости к январю-марту 2023 г.

**-21.8** %



# КОЭФФИЦИЕНТ РОЖДАЕМОСТИ

на 1000 человек населения

ХАБАРОВСКСТАТ

Муниципальные и городской округа  
с наибольшими и наименьшими значениями показателя



1

муниципальных образования  
значения показателя  
**выше**, чем по области

8

муниципальных образований  
значения показателя  
**ниже**, чем по области



# ЧИСЛО ЗАРЕГИСТРИРОВАННЫХ УМЕРШИХ

человек

ХАБАРОВСКСТАТ

январь-март 2024 г.

Число умерших

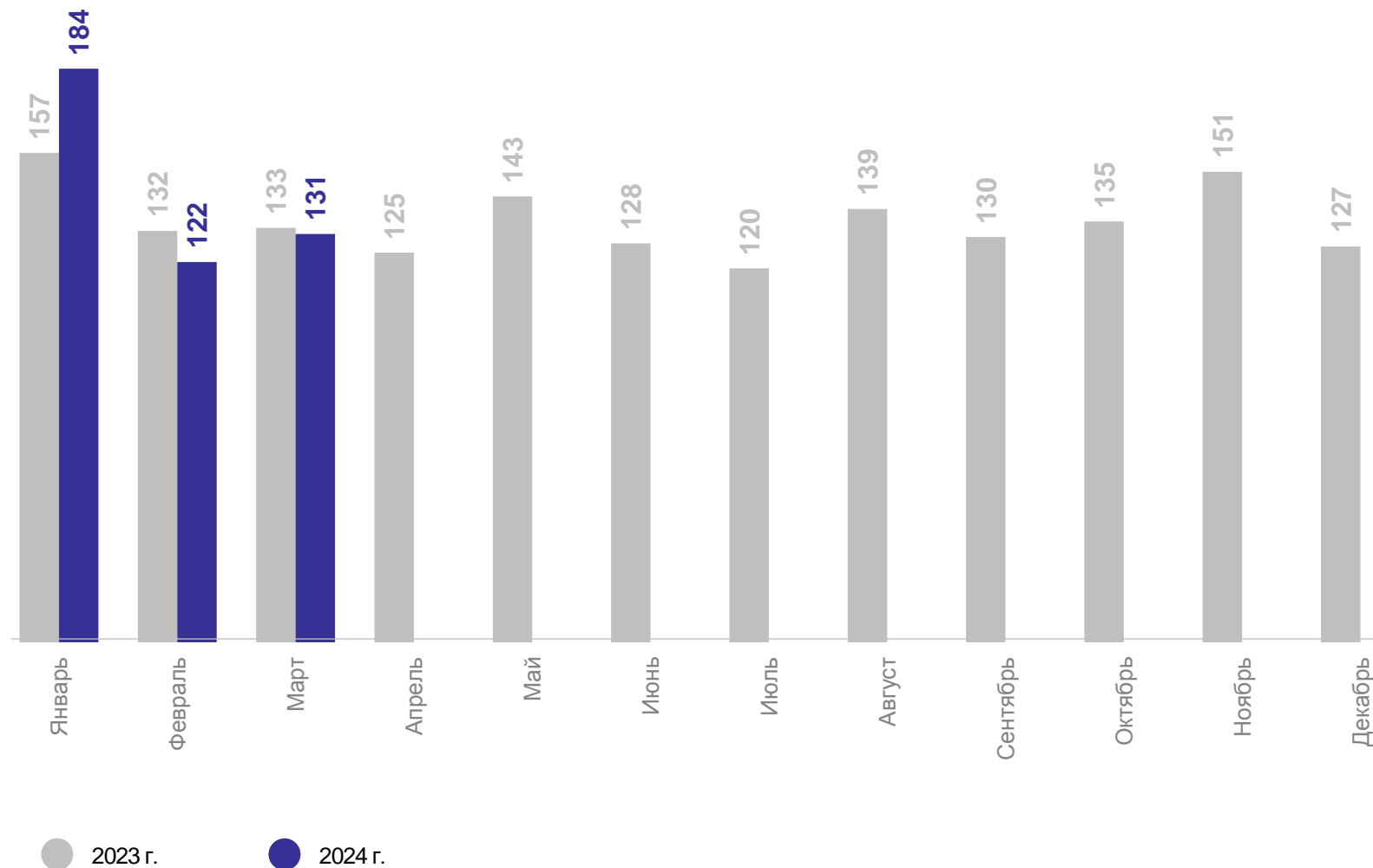
**437** человек

Коэффициент смертности

**13.2** на 1 000 человек населения

Изменение коэффициента смертности к январю-марту 2023 г.

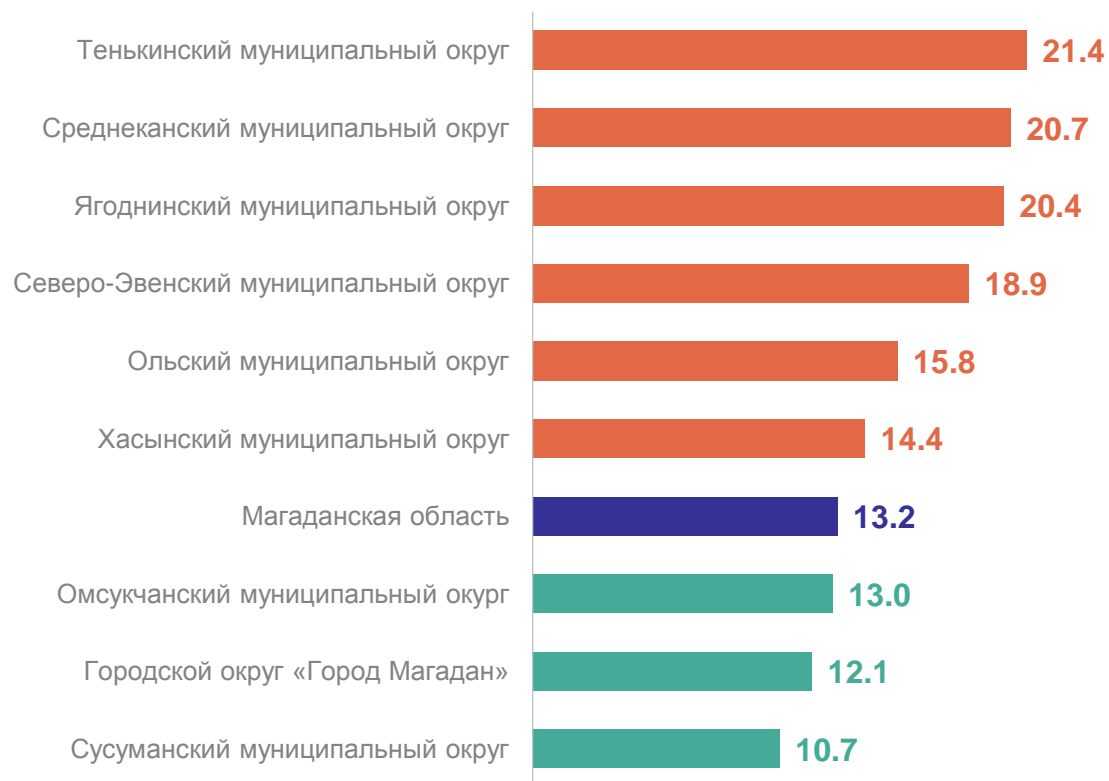
**3.9** %



# КОЭФФИЦИЕНТ СМЕРТНОСТИ

на 1000 человек населения

## Муниципальные и городской округа с наибольшими и наименьшими значениями показателя



3 муниципальных образования значения показателя **ниже**, чем по области

6 муниципальных образований значения показателя **выше**, чем по области

# ПОКАЗАТЕЛИ МЛАДЕНЧЕСКОЙ СМЕРТНОСТИ

человек

ХАБАРОВСКСТАТ

Число умерших в возрасте до 1 года

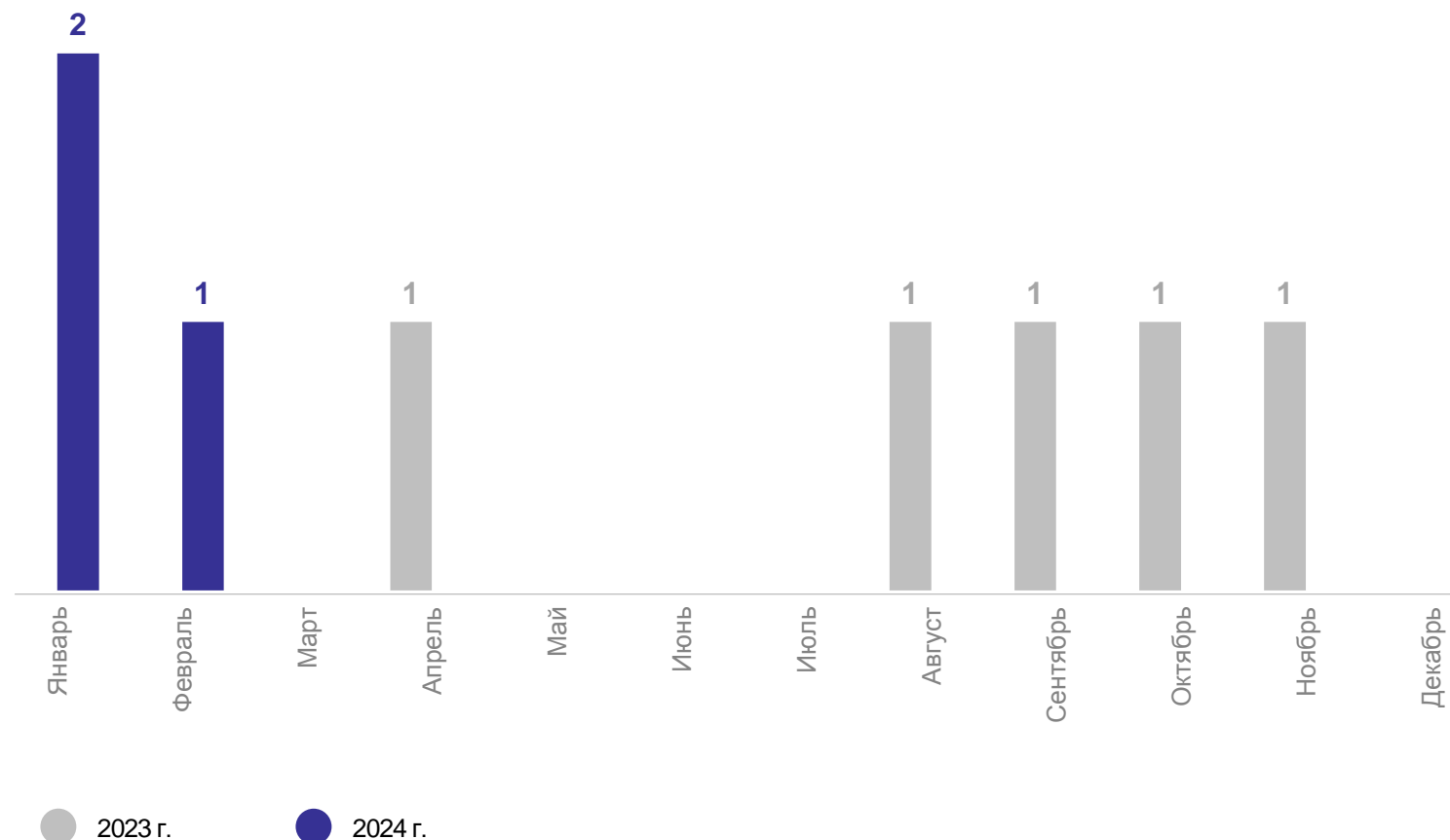
январь-март 2024 г.

Число умерших

**3** человека

Коэффициент младенческой смертности

**11.1** на 1 000 человек  
родившихся  
живыми



**3**

**Показатели брачности  
и разводимости**

# ЧИСЛО ЗАРЕГИСТРИРОВАННЫХ БРАКОВ

единиц

ХАБАРОВСКСТАТ

январь-март 2024 г.

Зарегистрировано браков

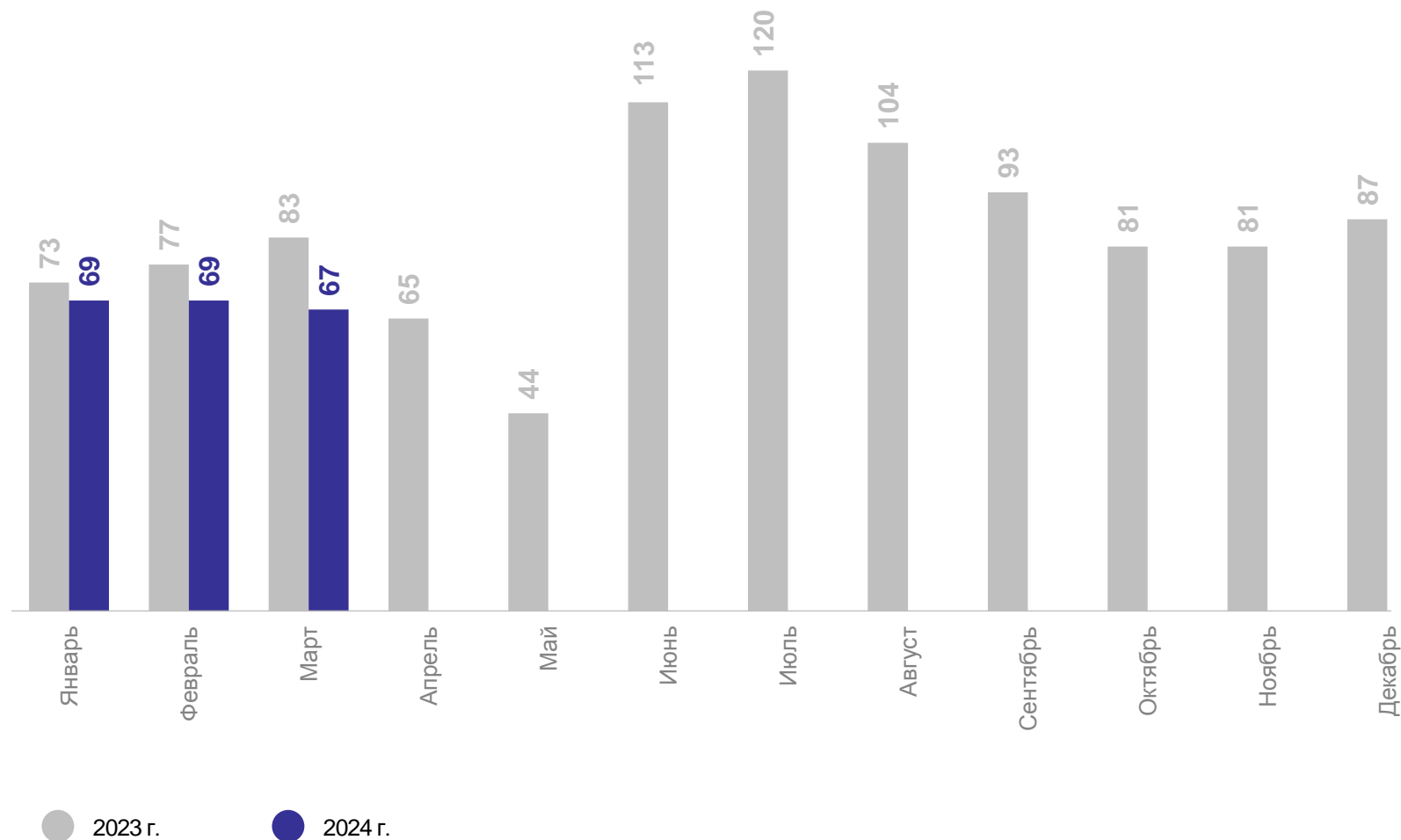
**205** единиц

Коэффициент брачности

**6.2** на 1 000 человек населения

Изменение коэффициента брачности к январю-марту 2023 г.

**-11.4%**



# КОЭФИЦИЕНТ БРАЧНОСТИ на 1000 человек населения

## Муниципальные и городской округа с наибольшими и наименьшими значениями показателя



**4** муниципальных образования значения показателя **выше**, чем по области

**5** муниципальных образования значения показателя **ниже**, чем по области

# ЧИСЛО ЗАРЕГИСТРИРОВАННЫХ РАЗВОДОВ

единиц

январь-март 2024 г.

Зарегистрировано разводов

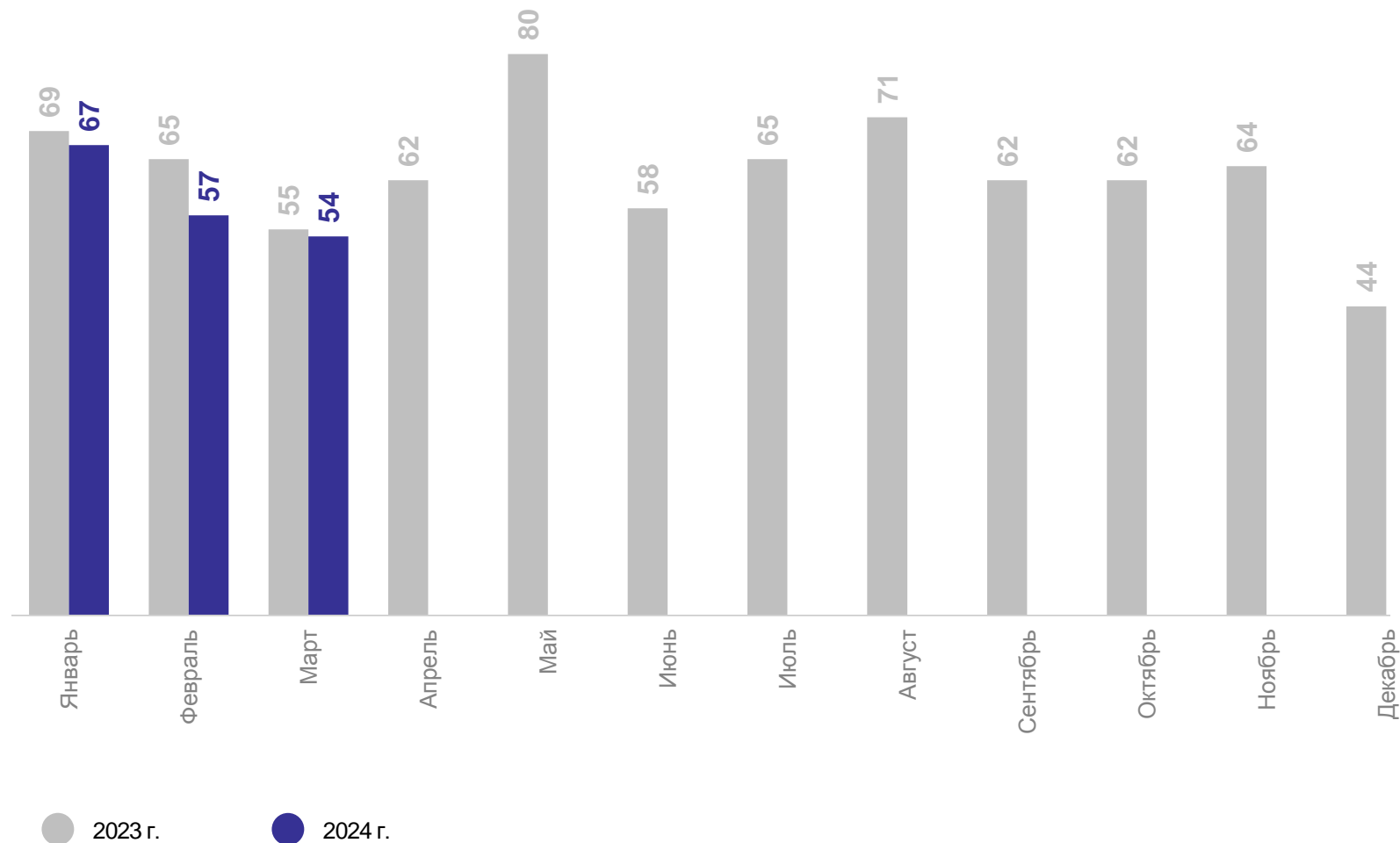
**178** единиц

Коэффициент разводимости

**5.4** на 1 000 человек населения

Изменение коэффициента разводимости к январю-марту 2023 г.

**-5.3** %



# КОЭФФИЦИЕНТ РАЗВОДИМОСТИ на 1000 человек населения

## Муниципальные и городской округа с наибольшими и наименьшими значениями показателя



**5** муниципальных образований значения показателя **ниже**, чем по области

**3** муниципальных образований значения показателя **выше**, чем по области